



## Схема подключения DVM-0118A.





Подключить соответствующие разъемы по номерам: 2-2 (AUX L); 3-3 (AUX R); 4-9 (штатный USB); 5-5 (основной разъем магнитолы); 7-7 (многофункциональный разъем).

Разъем 6 – дополнительный USB.

Разъем 8 – iPod.

Разъем 10 – GPS антенна.



Разъемы 1 (адаптер штатного разъема) и 11 (FM антенна) подключаются к штатной проводке а/м.